

BALANCE DE SITUACIÓN

El **balance** es un documento que explica la situación económica de la Fundación y está formado por el **activo** y el **patrimonio neto + pasivo**.



El **activo** son los bienes que tiene la Fundación (ordenadores, dinero en bancos, etc.) y los derechos (por ejemplo, cantidades pendientes de cobrar)

El **patrimonio neto + pasivo** está formado por el dinero inicial en el momento de crear la Fundación, más los beneficios o pérdidas de cada año (patrimonio neto), así como por las obligaciones que tiene la Fundación (deudas con bancos, proveedores, etc.) (Pasivo)


ACTIVO

A.1) Inmovilizado


Conjunto de cosas que la empresa tiene, suelen tener un coste elevado y se conservan durante largo tiempo.

		2020	2019
	Ordenador portátil	1.037,86	-
	Fianza entregada a la Asociación APROSU por el alquiler de instalaciones	192,00	192,00


A.2) Dinero pendiente de cobrar

		2020	2019
	Por la subvención concedida para el proyecto "Apoyos Tutelares"	41.221,76	-
	De las personas tuteladas	200,00	-

A.3) Otros importes

		2020	2019
	Dinero que hemos entregado por anticipado para servicios del próximo año	388,97	368,95


A.4) Tesorería

		2020	2019
	Dinero que hay en la caja de la Fundación y en las cuentas del banco a 31 de diciembre	13.149,33	20.896,20


TOTAL DE ACTIVO	56.189,92	21.457,15
------------------------	------------------	------------------

PATRIMONIO NETO + PASIVO




B.1) Dotación Fundacional / Fondo Social

		2020	2019
	El dinero que se aportó cuando empezó FUNCAPROSU más los beneficios o pérdidas que ha habido cada año desde que se creó.	34.124,32	24.352,82


B.2) Resultado del Ejercicio

		2020	2019
	Diferencia entre ingresos y gastos del año (beneficio o pérdida)	-3.648,85	-5.228,50

B.3) Dinero pendiente de pagar

		2020	2019
	Dinero pendiente de pagar a las empresas proveedoras y/o acreedoras	108,04	207,71
	Dinero pendiente de pagar al personal	136,03	-
	Subvenciones concedidas en el ejercicio actual pero que corresponden a ejercicios siguientes	21.938,20	-

B.4) Impuestos

		2020	2019
	Dinero pendiente de pago a la Hacienda Estatal y a la Seguridad Social por los impuestos	3.532,18	2.125,12
TOTAL PASIVO		56.189,92	21.457,15

CUENTA DE RESULTADOS

La cuenta de resultados contiene los ingresos y gastos totales que la Fundación ha tenido en el año.

Cuando los ingresos son mayores que los gastos, hay resultado positivo.


Cuando los ingresos son menores que los gastos, hay resultado negativo.

Los ingresos son las entradas de dinero: Subvenciones y ayudas, donaciones, etc.


Los gastos son todas las salidas de dinero, ya sean grandes o pequeñas, periódicas u ocasionales: gastos de teléfono, alquiler, etc.

GASTOS

A.1) Gastos de personal


		2020	2019
	Salario del personal	30.952,35	35.336,19
	Seguridad social del personal	10.521,71	12.404,32

A.2) Otros gastos

		2020	2019
	Alquiler de instalaciones	3.954,72	3.936,24

	Reparaciones y mantenimiento de equipos informáticos	146,59	138,45
	Gastos de asesoramientos (asesoría laboral, abogados/as, etc...)	2.126,14	1.627,17
	Seguros (accidentes, responsabilidad civil, voluntarios...)	831,81	433,51
	Dinero que los bancos le cobran a la Fundación por comisiones y/o intereses	251,03	194,67
	Publicidad	-	165,08
	Otros servicios (teléfonos, cuotas federativas, material de oficina, etc.)	3.410,44	2.001,97
	Los impuestos que la Fundación paga (Ayuntamiento, Gobierno de Canarias, etc.)	101,11	-
	Gastos imprevistos con los que la Fundación no contaba	7,21	-



A.3) Amortización del inmovilizado

		2020	2019
	El valor que pierden las cosas cuando se van desgastando con el paso del tiempo	22,08	-

TOTAL DE GASTOS	52.325,19	56.237,60
------------------------	------------------	------------------

INGRESOS

B.1) Ingresos de la actividad propia

		2020	2019
	Subvenciones que nos dan los organismos públicos para atender a las personas tuteladas	48.676,34	50.850,10
	Otros ingresos	-	159,00

TOTAL DE INGRESOS	48.676,34	51.009,10
--------------------------	------------------	------------------

RESULTADO (Pérdidas / Beneficios) -3.648,85 -5.228,50